

Maandrapportage Geluidmeetnet vliegbasis Gilze Rijen

Maand Januari 2021

Rapport

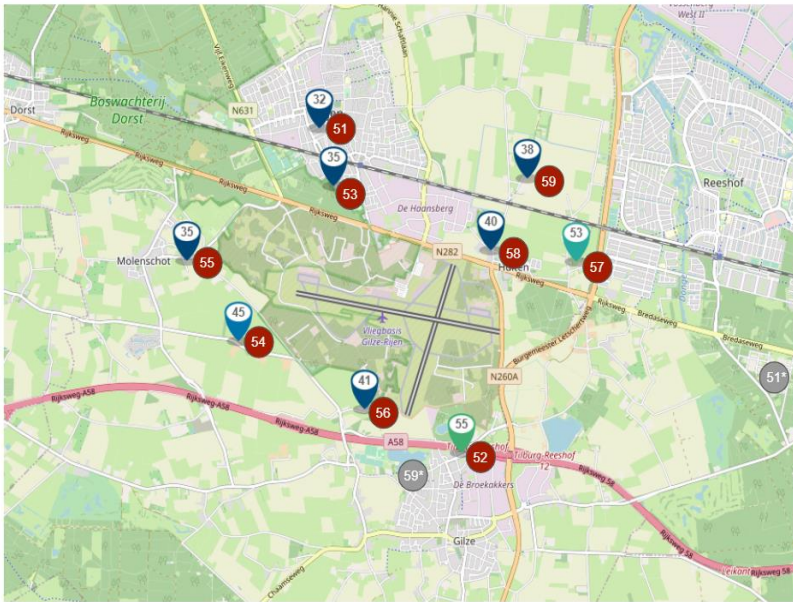
v2022-03-03

1. Inleiding

De maandrapportage van het geluidmeetnet rond de vliegbasis Gilze Rijen bevat de in die maand verzamelde meetgegevens mét een historisch overzicht vanaf 1 januari van het jaar. Vorm, inhoud en presentatie van de rapportages zijn volop in ontwikkeling en worden steeds aangepast op basis van voortschrijdend inzicht. Een goede beoordeling van de akoestische situatie en de vergelijking tussen gemeten en berekende waarden kunnen pas worden gegeven als de meetgegevens over een heel jaar verzameld zijn én ook alle berekende waarden door het NLR (Nederlands Lucht- en Ruimtevaartcentrum) beschikbaar zijn.

2. Locatie en functie van de verschillende meetpunten

Op bijgaand kaartje staan de verschillende meetpunten rond de vliegbasis aangegeven:



Naam / Locatie

- 51. Mobiel meetpunt 1 Gilze Rijen
- 52. Gilze, Nerhovensestraat
- 53. Rijen, Atalanta
- 54. Molenschot, Lijndonk
- 55. Molenschot, Broekstraat
- 56. Gilze, Moleneind
- 57. Hulten, Blommers
- 58. Hulten, Achterstraat
- 59. Mobiel meetpunt 2 Gilze Rijen

Opmerking

- Nieuwe locatie op Mimosalaan, Rijen sinds 26-02-2021
- Nieuwe locatie op 200 meter afstand, sinds 26-02-2021
- Nieuwe locatie op Broekdijk, Hulten sinds 26-02-2021

Soort meetpunt

- Mobiel
- Informatiepunt
- Informatiepunt
- Referentiepunt
- Informatiepunt
- Referentiepunt
- Referentiepunt
- Informatiepunt
- Mobiel

*51. Mobiel meetpunt 1 Gilze Rijen stond tot 12-02-2021 te D. de Brouwerstraat, Tilburg

*59. Mobiel meetpunt 2 Gilze Rijen stond tot 12-02-2021 te Warande, Gilze

Er worden drie soorten meetpunten onderscheiden:

* Referentie-meetpunten: dit zijn vaste meetpunten die aan specifieke eisen moeten voldoen om metingen en berekeningen goed met elkaar te kunnen vergelijken.

* Informatie-meetpunten: dit zijn vaste punten in en nabij de woonkernen rondom de basis, bedoeld om goed inzicht te geven in de akoestische situatie ter plaatse. Deze locaties zijn minder geschikt om metingen en berekeningen met elkaar te kunnen vergelijken vanwege o.a. reflecties van geluid tegen omliggende objecten.

* Mobile meetpunten: Op een tweetal locaties staan mobiele meetpunten opgesteld. Hier wordt dezelfde informatie verzameld als bij informatiemeetpunten. Aan de hand van specifieke vragen of klachten van burgers kan een mobiel meetpunt na een aantal maanden worden verplaatst en op een andere locatie worden neergezet.

3. Auditcomissie

Door de Commissie Overleg voor Veiligheid en Milieu (COVM) van de vliegbasis Gilze Rijen is een Auditcommissie (AC) Geluidmeetnet Vliegbasis Gilze Rijen ingesteld met burgers uit de verschillende omliggende dorpen. Deze commissie opereert als verlengstuk van de COVM en rapporteert halfjaarlijks.

In de praktijk heeft de AC het programma van eisen voor de rapportages opgesteld en stelt het de meetrapportages en de locaties van de mobiele meetpunten vast. Voor zover binnen de mogelijkheden van de AC worden de metingen en de meetresultaten geverifieerd. Suggesties van burgers voor het meetnet worden beantwoord en uitgewerkt. De AC vervult daarnaast een klankbord functie bij het rattle noise onderzoek.

De commissie wordt bij haar werkzaamheden ondersteund door defensie, door verschillende ambtenaren van de gemeente Gilze Rijen en door een extern akoestisch adviseur, de heer M. van Kesteren van adviesbureau DGMR. De auditcommissie is te bereiken via onderstaand emailadres:

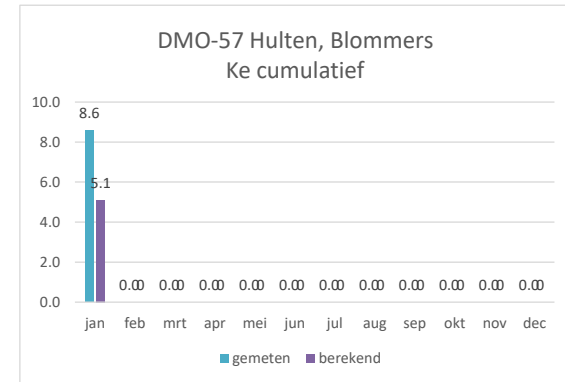
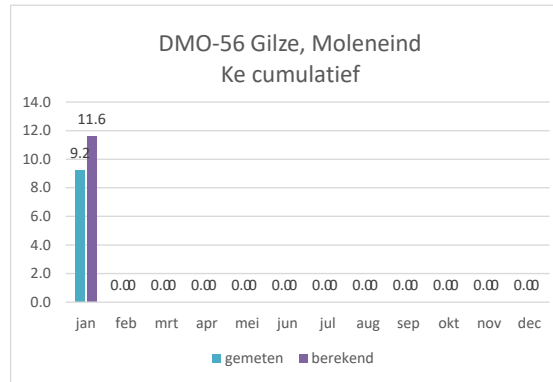
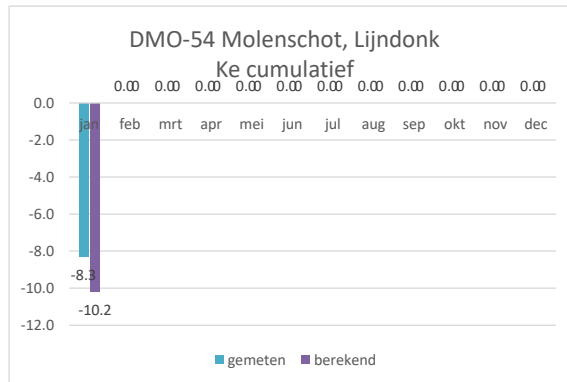
suggestiesmeetnetgilzerijen@gmail.com

4. Ke-waarden

De geluidproductie van het vliegverkeer van defensie wordt op basis van de huidige regels uitgedrukt in Kosteneenheden (Ke-waarden). De geluidproductie van helikopters en vliegtuigen, het aantal starts en landingen én het tijdstip van aankomst en vertrek (vliegbewegingen in de avond en nacht leiden tot meer overlast) bepalen hoe hoog de Ke-waarde op een bepaalde plek wordt. De duur van een passage telt niet mee in een Ke-berekening/Ke-meting.

Voor de drie referentiepunten worden de Ke-waarden gemeten én berekend. Ke-waarden zijn jaarwaarden, te vergelijken met een badkuip waaraan elke maand meer water wordt toegevoegd totdat er aan het eind van het jaar de stop uitgaat en weer opnieuw begonnen wordt. Daarom is gekozen voor een grafiek waarin de bijdrage per maand door middel van een stijging van de Ke-waarde in beeld wordt gebracht (de cumulatieve waarde) totdat uiteindelijk eind december de eindwaarde van dat jaar wordt bereikt.

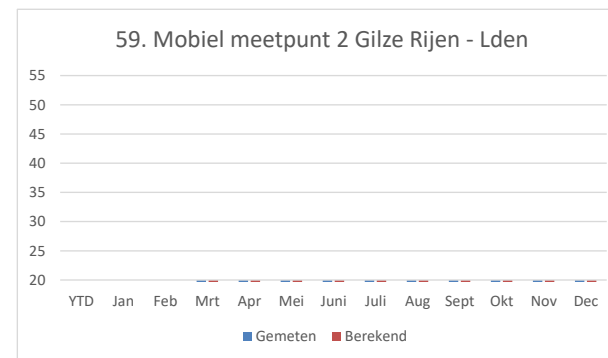
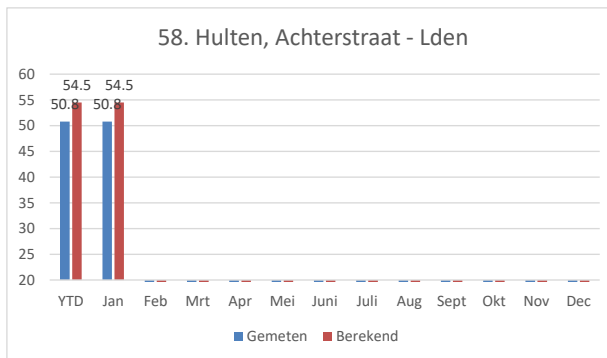
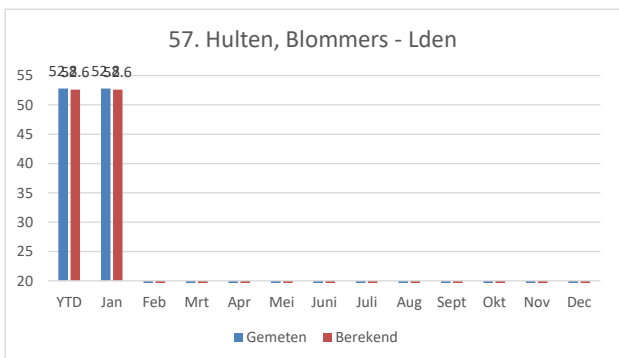
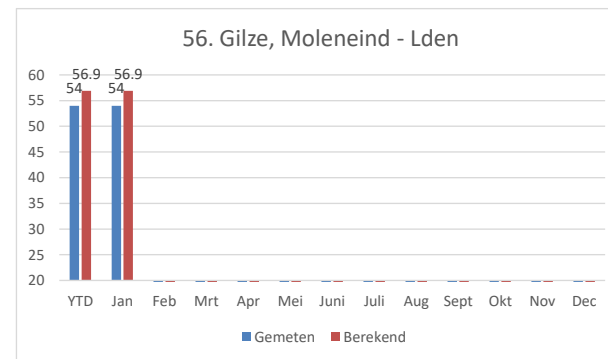
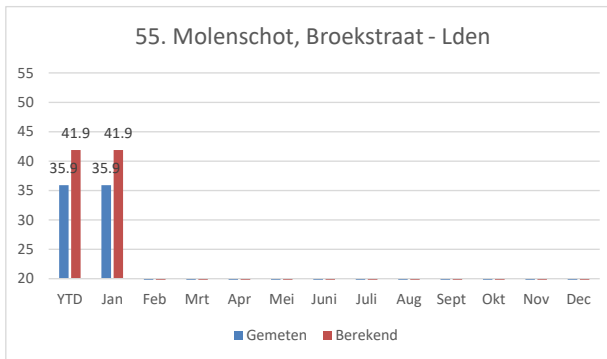
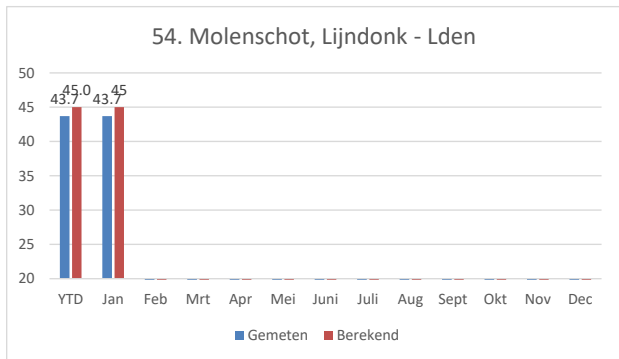
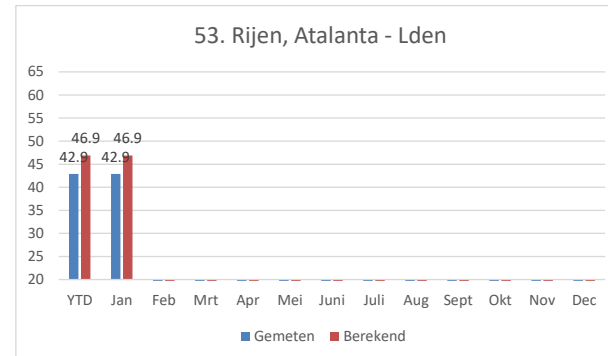
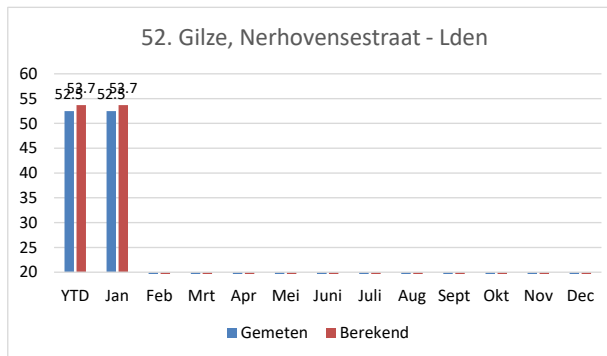
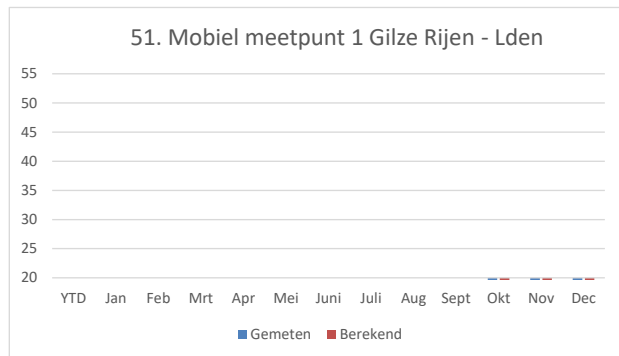
Opgemerkt wordt dat een Ke-waarde over een maand heel soms ook wel eens negatief kan zijn. Dit is niet vreemd en wordt veroorzaakt door de formules die gebruikt worden om de Ke-waarden te bepalen.



5. Lden-waarden per meetpunt

De Kosten-eenheden worden binnen enkele jaren vervangen door een nieuwe standaard voor het meten en berekenen van de geluidbelasting: de Lden waarde, waarbij DEN staat voor Day, Evening, Night. Lden is een 24 uurswaarde waarin al direct de straffactoren voor avond 5 dB(A) en nacht 10 dB(A) zijn verwerkt. De werkelijk ervaren geluidsoverlast van bewoners wordt hiermee nauwkeuriger weergegeven dan met Ke-waarden omdat hierin ook de duur van passages wordt meegenomen. De staatssecretaris heeft toegezegd, het nieuwe luchthavenbesluit voor de basis Gilze Rijen te zullen baseren op de Lden waarden.

Met het meetnet wordt gekeken of de berekeningen van de Lden-waarden overeen komen met de gemeten waarden. Daarmee wordt belangrijke informatie verzameld voor het nieuwe luchthavenbesluit. In de grafieken wordt de Lden per maand weergegeven met daarnaast aan het begin van de grafiek de waarde gemiddeld over het lopende jaar tot aan de einddatum van de maandrapportage (Year tot date).



6. Inzicht in de piekgeluiden vanwege het gebruik van de vliegbasis

A) Piekniveaus helikopters en vliegtuigen LAmaz

Het hoogste geluidniveau van een helikopterpassage wordt weergegeven door de maat LAmaz. Door de resultaten A gewogen te filteren wordt rekening gehouden met de gevoeligheid van het menselijk oor voor de toonhoogte van het geluid dB(A). Het aantal en de hoogte van de piekniveaus van helikopters en vliegtuigen zijn in de tabellen aangegeven. Niet aan de luchtvaart gerelateerde pieken zijn op basis van geluidherkenning en indien nodig door het uitluisteren van MP3 bestanden uit de metingen gefilterd. Onder het kopje totaal worden de piekniveaus van alle vliegbewegingen, dus van passages van alle helikopters en vliegtuigen weergegeven. Het aantal keren dat een bepaalde waarde wordt gemeten is in de tabel ingevuld. Dus als er bijvoorbeeld 112 staat bij "totaal tussen 75 en 85 dB(A)" dan is er die maand 112 keer een vliegbeweging boven het meetpunt geweest met een LA max-waarde tussen 75 en 85 dB(A).

In bijlage B van het meetrapport is een overzicht gegeven waarbij op basis van de huidige mogelijkheden een onderscheid is gemaakt tussen chinook helikopters en overige helikopters, om inzicht te geven in de specifieke overlast die Chinooks veroorzaken. Deze overzichten in de bijlage zijn verder in ontwikkeling.

51. Mobiel meetpunt 1 Gilze Rijen

AANTAL PIEK- NIVEAUS	Totaal (LAmaz)	
	Vanaf 01/10	Januari
< 65 dB(A)	0	0
65-75 dB(A)	0	0
75-85 dB(A)	0	0
85+ dB(A)	0	0
Totaal aantal	0	0

52. Gilze, Nerhovensestraat

AANTAL PIEK- NIVEAUS	Totaal (LAmaz)	
	Vanaf 01/01	Januari
< 65 dB(A)	204	204
65-75 dB(A)	435	435
75-85 dB(A)	194	194
85+ dB(A)	37	37
Totaal aantal	870	870

53. Rijen, Atalanta

AANTAL PIEK- NIVEAUS	Totaal (LAmaz)	
	Vanaf 01/01	Januari
< 65 dB(A)	424	424
65-75 dB(A)	179	179
75-85 dB(A)	33	33
85+ dB(A)	2	2
Totaal aantal	638	638

54. Molenschot, Lijndonk

AANTAL PIEK- NIVEAUS	Totaal (LAmaz)	
	Vanaf 01/01	Januari
< 65 dB(A)	309	309
65-75 dB(A)	264	264
75-85 dB(A)	30	30
85+ dB(A)	2	2
Totaal aantal	605	605

55. Molenschot, Broekstraat

AANTAL PIEK- NIVEAUS	Totaal (LAmaz)	
	Vanaf 01/01	Januari
< 65 dB(A)	131	131
65-75 dB(A)	58	58
75-85 dB(A)	5	5
85+ dB(A)	0	0
Totaal aantal	194	194

56. Gilze, Moleneind

AANTAL PIEK- NIVEAUS	Totaal (LAmaz)	
	Vanaf 01/01	Januari
< 65 dB(A)	235	235
65-75 dB(A)	508	508
75-85 dB(A)	299	299
85+ dB(A)	41	41
Totaal aantal	1083	1083

57. Hulten, Blommers

AANTAL PIEK- NIVEAUS	Totaal (LAmaz)	
	Vanaf 01/01	Januari
< 65 dB(A)	222	222
65-75 dB(A)	243	243
75-85 dB(A)	330	330
85+ dB(A)	20	20
Totaal aantal	815	815

58. Hulten, Achterstraat

AANTAL PIEK- NIVEAUS	Totaal (LAmaz)	
	Vanaf 01/01	Januari
< 65 dB(A)	274	274
65-75 dB(A)	594	594
75-85 dB(A)	155	155
85+ dB(A)	1	1
Totaal aantal	1024	1024

59. Mobiel meetpunt 2 Gilze Rijen

AANTAL PIEK- NIVEAUS	Totaal (LAmaz)	
	Vanaf 01/03	Januari
< 65 dB(A)	0	0
65-75 dB(A)	0	0
75-85 dB(A)	0	0
85+ dB(A)	0	0
Totaal aantal	0	0

B) Piekniveaus helikopters en vliegtuigen LCmax

Behalve LMax kennen we ook een LCmax piekniveau. De maat LCmax is een meetresultaat dat C-gewogen is gefilterd, en daarmee een maat voor een laag frequente geluidkarakteristiek die niet alleen te horen maar ook te voelen is. Deze geluidpiek gaat soms gepaard met rattle-noise in de woning (het trillen van ramen, deuren en voorwerpen). Daarnaast kan langdurige blootstelling aan laagfrequent geluid leiden tot gezondheidsklachten van fysieke of mentale aard. LCmax waarden zijn pas vanaf 1 juni 2020 in beeld gebracht. Ook voor de LCmax waarden geldt dat niet aan de luchtvaart gerelateerde pieken op basis van geluidherkenning en het incidenteel uitluisteren uit de metingen zijn gefilterd. Onder het kopje totaal worden de piekniveaus van alle vliegbewegingen, dus van passages van alle helikopters en vliegtuigen weergegeven. Het aantal keren dat een bepaalde waarde wordt gemeten is in de tabel ingevuld. Dus als er bijvoorbeeld 320 staat bij "totaal tussen 65 en 75 dB(C)" dan is er die maand 320 keer een vliegbeweging boven het meetpunt geweest met een LC max-waarde tussen 65 en 75 dB(C).

In bijlage B van het meetrapport is een overzicht gegeven waarbij op basis van de huidige mogelijkheden een onderscheid is gemaakt tussen chinook helikopters en overige helikopters, om inzicht te geven in de specifieke overlast die Chinooks veroorzaken. Deze overzichten in de bijlage zijn verder in ontwikkeling.

51. Mobiel meetpunt 1 Gilze Rijen

AANTAL PIEK- NIVEAUS	Totaal (LCmax)	
	Vanaf 01/10	Januari
< 65 dB(C)	0	0
65-75 dB(C)	0	0
75-85 dB(C)	0	0
85+ dB(C)	0	0
Totaal aantal	0	0

52. Gilze, Nerhovensestraat

AANTAL PIEK- NIVEAUS	Totaal (LCmax)	
	Vanaf 01/01	Januari
< 65 dB(C)	2	2
65-75 dB(C)	177	177
75-85 dB(C)	438	438
85+ dB(C)	253	253
Totaal aantal	870	870

53. Rijen, Atalanta

AANTAL PIEK- NIVEAUS	Totaal (LCmax)	
	Vanaf 01/01	Januari
< 65 dB(C)	16	16
65-75 dB(C)	229	229
75-85 dB(C)	322	322
85+ dB(C)	71	71
Totaal aantal	638	638

54. Molenschot, Lijndonk

AANTAL PIEK- NIVEAUS	Totaal (LCmax)	
	Vanaf 01/01	Januari
< 65 dB(C)	3	3
65-75 dB(C)	110	110
75-85 dB(C)	391	391
85+ dB(C)	101	101
Totaal aantal	605	605

55. Molenschot, Broekstraat

AANTAL PIEK- NIVEAUS	Totaal (LCmax)	
	Vanaf 01/01	Januari
< 65 dB(C)	4	4
65-75 dB(C)	66	66
75-85 dB(C)	107	107
85+ dB(C)	17	17
Totaal aantal	194	194

56. Gilze, Moleneind

AANTAL PIEK- NIVEAUS	Totaal (LCmax)	
	Vanaf 01/01	Januari
< 65 dB(C)	2	2
65-75 dB(C)	100	100
75-85 dB(C)	496	496
85+ dB(C)	485	485
Totaal aantal	1083	1083

57. Hulten, Blommers

AANTAL PIEK- NIVEAUS	Totaal (LCmax)	
	Vanaf 01/01	Januari
< 65 dB(C)	6	6
65-75 dB(C)	91	91
75-85 dB(C)	269	269
85+ dB(C)	449	449
Totaal aantal	815	815

58. Hulten, Achterstraat

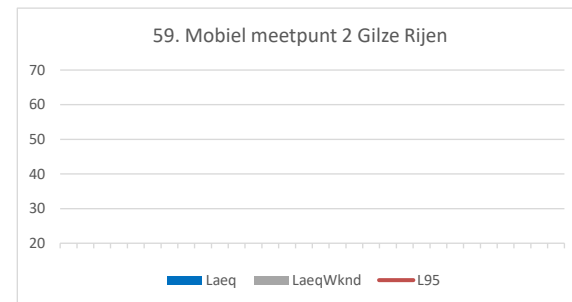
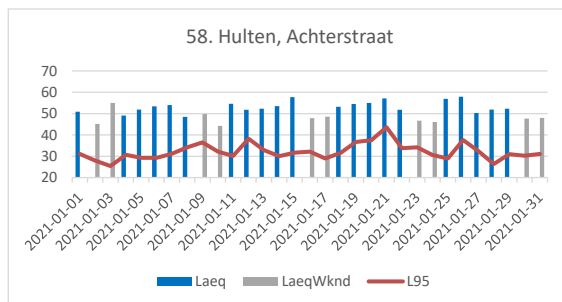
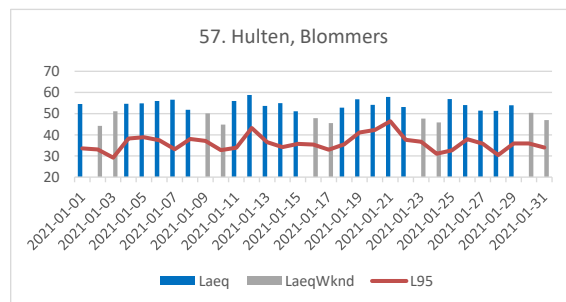
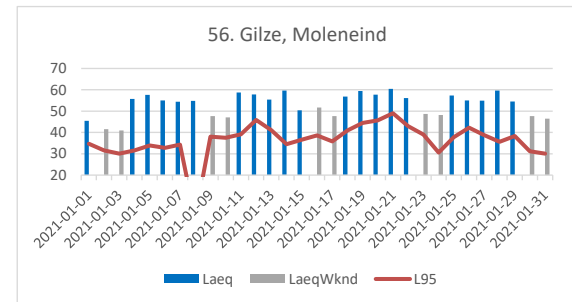
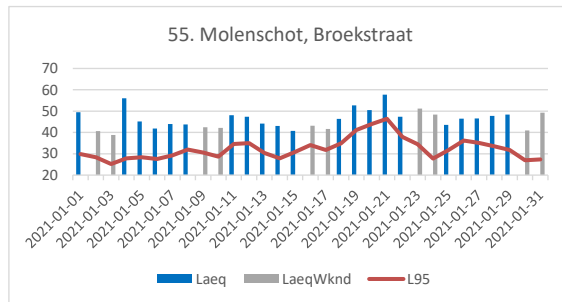
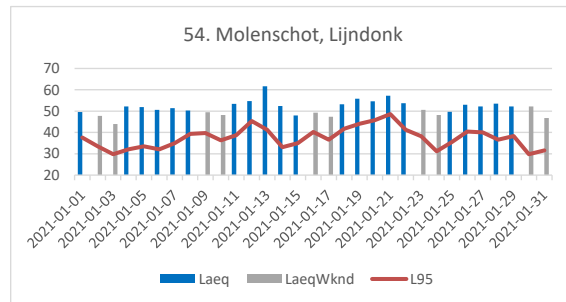
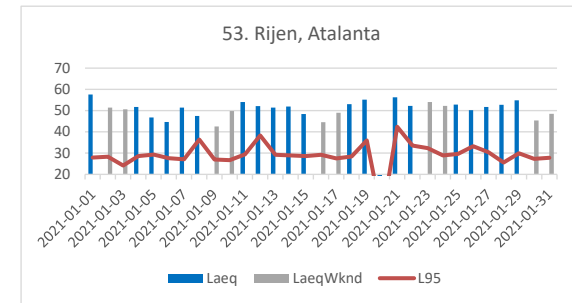
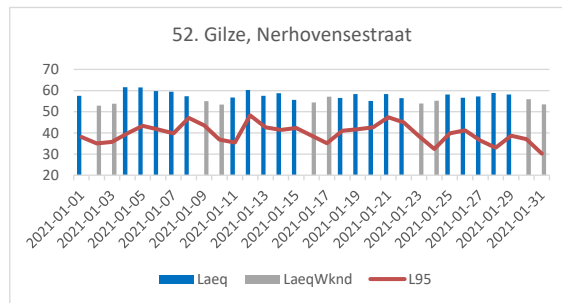
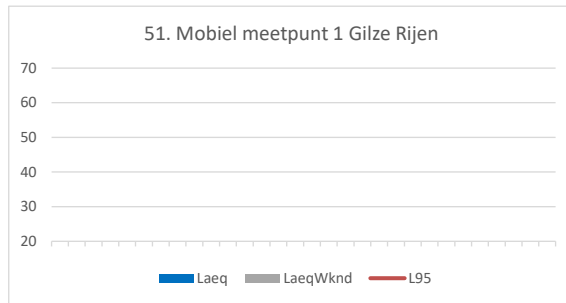
AANTAL PIEK- NIVEAUS	Totaal (LCmax)	
	Vanaf 01/01	Januari
< 65 dB(C)	63	63
65-75 dB(C)	101	101
75-85 dB(C)	576	576
85+ dB(C)	284	284
Totaal aantal	1024	1024

59. Mobiel meetpunt 2 Gilze Rijen

AANTAL PIEK- NIVEAUS	Totaal (LCmax)	
	Vanaf 01/03	Januari
< 65 dB(C)	0	0
65-75 dB(C)	0	0
75-85 dB(C)	0	0
85+ dB(C)	0	0
Totaal aantal	0	0

7. Inzicht in de akoestische situatie rond de vliegbasis

Hoe ervaar je nu als mens de geluidssituatie in het algemeen rond de vliegbasis? Hiervoor worden een tweetal andere indicatoren gebruikt en gemeten: LAeq, het equivalente geluidniveau en L95. Het equivalente geluidniveau wordt net als LAmax A-gewogen en dus wordt er rekening gehouden met de specifieke gevoeligheid van het menselijk oor. Om het LAeq niveau te bepalen worden de verschillende geluidniveaus die tijdens een bepaalde periode worden gemeten teruggerekend tot één waarde. Zowel de hoogte als de duur van de geluidniveaus spelen hierbij een rol. Het is een weergave van al het geluid dat in de onderzochte periode de microfoon passeert en door mensen gehoord wordt. Het is dus niet alleen het geluid van de vliegbasis, maar al het geluid op de plek van de microfoon. Het achtergrond niveau L95 geeft de waarde weer van het geluidniveau als het stil is, zonder allerlei activiteiten. Het is een soort drempel die 95% van de tijd door geluid afkomstig van passerende auto's, treinen, landbouwwerktuigen, brommers en vliegtuigen wordt overschreden. Beide waarden zijn voor elke lokatie anders. Langs een drukke snelweg en midden in het dorp zijn de waarden hoger dan in een stille bosomgeving. Ook kan het in het weekend stiller zijn dan door de week. Deze meetgegevens zijn hier opgenomen omdat geluid van de vliegbasis op een rustige plek meestal hinderlijker overkomt dan op een plek waar altijd al meer omgevingsgeluid is. Dit hoofdstuk geeft dus de totale geluidbeleving weer op een bepaald punt.



8. Aantal bezoeken website geluidmeetnet

Gilze Dashboard

1 Jan 2021 - 31 Jan 2021

All Users
100.00% Sessions

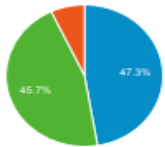
GLZ Users by User Type

New Visitor Returning Visitor



GLZ Users by Device Category

desktop mobile tablet



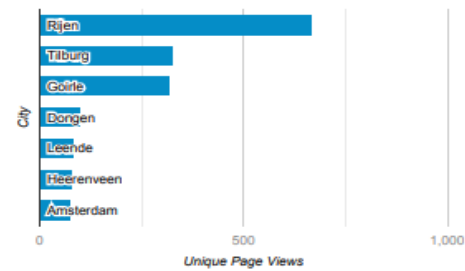
GLZ Sessions by Browser

Browser	Sessions
Chrome	322
Safari	213
Safari (in-app)	47
Edge	35
Android Webview	29
Samsung Internet	20
Firefox	6
Internet Explorer	5

GLZ Users and New Users

Page Title	Users	New Users
Gilze rijen - flight tracker	299	254

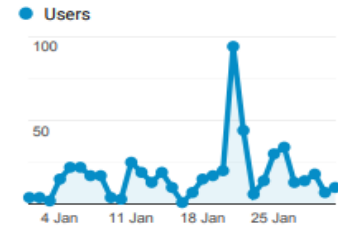
GLZ Unique Page Views by City



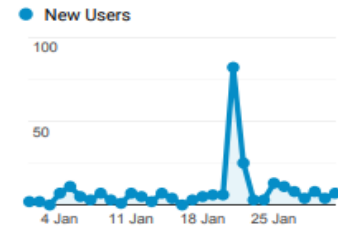
GLZ New Users by Source/Medium

Source/Medium	New Users
(direct) / (none)	123
m.facebook.com / referral	70
geluidsmetnetvliegbases.noiselab.cas per.aero / referral	36
google / organic	13
l.facebook.com / referral	6
symboloo.com / referral	5
yandex.ru / referral	1

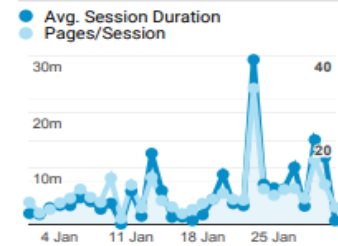
GLZ Users



GLZ New Users



GLZ Avg. Session Duration and Pag...



Appendix A: Geluidmeetnet Gilze-Rijen - Lden op basis metingen

De internationale standaard voor het meten en berekenen van de geluidbelasting van vliegvelden is de Lden waarde, waarbij DEN staat voor Day, Evening en Night. Hierin zijn de straffactoren voor de avond (5dB) en nacht (10dB) verwerkt. Lden is een 24 uurs waarde over de dag, Lden 365 is een voortschrijdend gemiddelde over 365 dagen. De Lden waarde geeft een exacter beeld van de geluidbelasting op een locatie omdat ook de duur van passages worden meegenomen. Defensie is bezig met een onderzoek om rond al de militaire vliegvelden de Ke-geluidzone te vervangen door een Lden-geluidzone.

Voor Gilze Rijen heeft de staatssecretaris van Defensie in februari 2020 de toezegging gedaan dat het luchthavenbesluit op basis van Lden zal worden uitgevoerd.

Januari 2021

nmt	month	Lday	Levening	Lnight	Lden	Lden365
51	1					
52	1	53.4	51.1	0	52.5	52.5
53	1	44.4	40.2	0	42.9	42.9
54	1	45.4	40.4	0	43.7	43.7
55	1	37.6	32.6	0	35.9	35.9
56	1	54.8	52.7	0	54	54
57	1	52.5	52.9	0	52.8	52.8
58	1	50.7	50.6	0	50.8	50.8
59	1					

Mei 2021

nmt	month	Lday	Levening	Lnight	Lden	Lden365
51	5					
52	5					
53	5					
54	5					
55	5					
56	5					
57	5					
58	5					
59	5					

September 2021

nmt	month	Lday	Levening	Lnight	Lden	Lden365
51	9					
52	9					
53	9					
54	9					
55	9					
56	9					
57	9					
58	9					
59	9					

Februari 2021

nmt	month	Lday	Levening	Lnight	Lden	Lden365
51	2					
52	2					
53	2					
54	2					
55	2					
56	2					
57	2					
58	2					
59	2					

Juni 2021

nmt	month	Lday	Levening	Lnight	Lden	Lden365
51	6					
52	6					
53	6					
54	6					
55	6					
56	6					
57	6					
58	6					
59	6					

Oktober 2021

nmt	month	Lday	Levening	Lnight	Lden	Lden365
51	10					
52	10					
53	10					
54	10					
55	10					
56	10					
57	10					
58	10					
59	10					

Maart 2021

nmt	month	Lday	Levening	Lnight	Lden	Lden365
51	3					
52	3					
53	3					
54	3					
55	3					
56	3					
57	3					
58	3					
59	3					

Juli 2021

nmt	month	Lday	Levening	Lnight	Lden	Lden365
51	7					
52	7					
53	7					
54	7					
55	7					
56	7					
57	7					
58	7					
59	7					

November 2021

nmt	month	Lday	Levening	Lnight	Lden	Lden365
51	11					
52	11					
53	11					
54	11					
55	11					
56	11					
57	11					
58	11					
59	11					

April 2021

nmt	month	Lday	Levening	Lnight	Lden	Lden365
51	4					
52	4					
53	4					
54	4					
55	4					
56	4					
57	4					
58	4					
59	4					

Augustus 2021

nmt	month	Lday	Levening	Lnight	Lden	Lden365
51	8					
52	8					
53	8					
54	8					
55	8					
56	8					
57	8					
58	8					
59	8					

December 2021

nmt	month	Lday	Levening	Lnight	Lden	Lden365
51	12					
52	12					
53	12					
54	12					
55	12					
56	12					
57	12					
58	12					
59	12					

Appendix B: Inzicht in de piekgeluiden vanwege het gebruik van de vliegbasis

A) Piekniveaus helikopters en vliegtuigen LAmx

In de tabel worden het aantal en de hoogte van de piekniveaus LAmx weergegeven als gevolg van passages van helikopters en overige vliegtuigen. Niet aan de luchtvaart gerelateerde pieken zijn op basis van geluidherkenning en indien nodig aanvullend door het uitluisteren van MP3 bestanden uit de metingen gefilterd. Daar waar het systeem overduidelijk een chinook herkent wordt dit in de onderverdeling aangegeven. Dit is op basis van de huidige mogelijkheden en wordt in de toekomst wellicht verder verfijnd al dan niet in combinatie met een koppeling met de flighttracker- en luchtverkeersleidinggegevens.

51. Mobiel meetpunt 1 Gilze Rijen

AANTAL PIEK- NIVEAUS	51 cumulatief			jan			feb			maart			april			mei			juni			juli			aug			sep			okt			nov			dec		
	totaal	chinooks	overige helikopters	totaal	chinooks	overige helikopters	totaal	chinooks	overige helikopters	totaal	chinooks	overige helikopters	totaal	chinooks	overige helikopters	totaal	chinooks	overige helikopters	totaal	chinooks	overige helikopters	totaal	chinooks	overige helikopters	totaal	chinooks	overige helikopters	totaal	chinooks	overige helikopters	totaal	chinooks	overige helikopters						
< 65 dB(A)	0	0	0																																				
65-75 dB(A)	0	0	0																																				
75-85 dB(A)	0	0	0																																				
85+ dB(A)	0	0	0																																				
Totaal aantal	0	0	0	0	0	0	0	0	0	0	0	0	0	0	0	0	0	0	0	0	0	0	0	0	0	0	0	0	0	0	0	0	0	0	0	0			

*NMT-DMO-51 is verplaatst naar een nieuwe locatie tussen 11 en 26 februari

52. Gilze, Nerhovensestraat

AANTAL PIEK- NIVEAUS	52 cumulatief			jan			feb			maart			april			mei			juni			juli			aug			sep			okt			nov			dec		
	totaal	chinooks	overige helikopters	totaal	chinooks	overige helikopters	totaal	chinooks	overige helikopters	totaal	chinooks	overige helikopters	totaal	chinooks	overige helikopters	totaal	chinooks	overige helikopters	totaal	chinooks	overige helikopters	totaal	chinooks	overige helikopters	totaal	chinooks	overige helikopters	totaal	chinooks	overige helikopters	totaal	chinooks	overige helikopters						
< 65 dB(A)	204	152	44	204	152	44	0	0	0	0	0	0	0	0	0	0	0	0	0	0	0	0	0	0	0	0	0	0	0	0	0	0	0	0	0	0			
65-75 dB(A)	435	230	126	435	230	126	0	0	0	0	0	0	0	0	0	0	0	0	0	0	0	0	0	0	0	0	0	0	0	0	0	0	0	0	0	0			
75-85 dB(A)	194	109	39	194	109	39	0	0	0	0	0	0	0	0	0	0	0	0	0	0	0	0	0	0	0	0	0	0	0	0	0	0	0	0	0	0			
85+ dB(A)	37	18	16	37	18	16	0	0	0	0	0	0	0	0	0	0	0	0	0	0	0	0	0	0	0	0	0	0	0	0	0	0	0	0	0	0			
Totaal aantal	870	509	225	870	509	225	0	0	0	0	0	0	0	0	0	0	0	0	0	0	0	0	0	0	0	0	0	0	0	0	0	0	0	0	0	0			

52. Gilze, Nerhovensestraat

53. Rijen, Atalanta

AANTAL PIEK- NIVEAUS	53 cumulatief			jan			feb			maart			april			mei			juni			juli			aug			sep			okt			nov			dec		
	totaal	chinooks	overige helikopters	totaal	chinooks	overige helikopters	totaal	chinooks	overige helikopters	totaal	chinooks	overige helikopters	totaal	chinooks	overige helikopters	totaal	chinooks	overige helikopters	totaal	chinooks	overige helikopters	totaal	chinooks	overige helikopters	totaal	chinooks	overige helikopters	totaal	chinooks	overige helikopters	totaal	chinooks	overige helikopters						
< 65 dB(A)	424	245	102	424	245	102	0	0	0	0	0	0	0	0	0	0	0	0	0	0	0	0	0	0	0	0	0	0	0	0	0	0	0	0	0	0			
65-75 dB(A)	179	109	37	179	109	37	0	0	0	0	0	0	0	0	0	0	0	0	0	0	0	0	0	0	0	0	0	0	0	0	0	0	0	0	0	0			
75-85 dB(A)	33	21	11	33	21	11	0	0	0	0	0	0	0	0	0	0	0	0	0	0	0	0	0	0	0	0	0	0	0	0	0	0	0	0	0	0			
85+ dB(A)	2	1	1	2	1	1	0	0	0	0	0	0	0	0	0	0	0	0	0	0	0	0	0	0	0	0	0	0	0	0	0	0	0	0	0	0			
Totaal aantal	638	376	151	638	376	151	0	0	0	0	0	0	0	0	0	0	0	0	0	0	0	0	0	0	0	0	0	0	0	0	0	0	0	0	0	0			

*NMT-DMO-53 is verplaatst naar een nieuwe locatie tussen 11 en 26 februari

54. Molenschot, Lijndonk

54	cumulatief			jan			feb			maart			april			mei			juni			juli			aug			sep			okt			nov			dec		
	AANTAL PIEK-NIVEAUS	totaal	chinooks	overige helikopters	totaal	chinooks	overige helikopters	totaal	chinooks	overige helikopters	totaal	chinooks	overige helikopters	totaal	chinooks	overige helikopters	totaal	chinooks	overige helikopters	totaal	chinooks	overige helikopters	totaal	chinooks	overige helikopters	totaal	chinooks	overige helikopters	totaal	chinooks	overige helikopters	totaal	chinooks	overige helikopters					
< 65 dB(A)	309	212	36	309	212	36	0	0	0	0	0	0	0	0	0	0	0	0	0	0	0	0	0	0	0	0	0	0	0	0	0	0	0	0	0				
65-75 dB(A)	264	114	40	264	114	40	0	0	0	0	0	0	0	0	0	0	0	0	0	0	0	0	0	0	0	0	0	0	0	0	0	0	0	0	0				
75-85 dB(A)	30	22	3	30	22	3	0	0	0	0	0	0	0	0	0	0	0	0	0	0	0	0	0	0	0	0	0	0	0	0	0	0	0	0	0				
85+ dB(A)	2	2	0	2	2	0	0	0	0	0	0	0	0	0	0	0	0	0	0	0	0	0	0	0	0	0	0	0	0	0	0	0	0	0	0				
Totaal aantal	605	350	79	605	350	79	0	0	0	0	0	0	0	0	0	0	0	0	0	0	0	0	0	0	0	0	0	0	0	0	0	0	0	0	0				

54. Molenschot, Lijndonk

55. Molenschot, Broekstraat

55	cumulatief			jan			feb			maart			april			mei			juni			juli			aug			sep			okt			nov			dec		
	AANTAL PIEK-NIVEAUS	totaal	chinooks	overige helikopters	totaal	chinooks	overige helikopters	totaal	chinooks	overige helikopters	totaal	chinooks	overige helikopters	totaal	chinooks	overige helikopters	totaal	chinooks	overige helikopters	totaal	chinooks	overige helikopters	totaal	chinooks	overige helikopters	totaal	chinooks	overige helikopters	totaal	chinooks	overige helikopters	totaal	chinooks	overige helikopters					
< 65 dB(A)	131	94	25	131	94	25	0	0	0	0	0	0	0	0	0	0	0	0	0	0	0	0	0	0	0	0	0	0	0	0	0	0	0	0	0				
65-75 dB(A)	58	27	22	58	27	22	0	0	0	0	0	0	0	0	0	0	0	0	0	0	0	0	0	0	0	0	0	0	0	0	0	0	0	0	0	0			
75-85 dB(A)	5	5	0	5	5	0	0	0	0	0	0	0	0	0	0	0	0	0	0	0	0	0	0	0	0	0	0	0	0	0	0	0	0	0	0	0			
85+ dB(A)	0	0	0	0	0	0	0	0	0	0	0	0	0	0	0	0	0	0	0	0	0	0	0	0	0	0	0	0	0	0	0	0	0	0	0	0			
Totaal aantal	194	126	47	194	126	47	0	0	0	0	0	0	0	0	0	0	0	0	0	0	0	0	0	0	0	0	0	0	0	0	0	0	0	0	0	0			

55. Molenschot, Broekstraat

56. Gilze, Moleneind

56	cumulatief			jan			feb			maart			april			mei			juni			juli			aug			sep			okt			nov			dec		
	AANTAL PIEK-NIVEAUS	totaal	chinooks	overige helikopters	totaal	chinooks	overige helikopters	totaal	chinooks	overige helikopters	totaal	chinooks	overige helikopters	totaal	chinooks	overige helikopters	totaal	chinooks	overige helikopters	totaal	chinooks	overige helikopters	totaal	chinooks	overige helikopters	totaal	chinooks	overige helikopters	totaal	chinooks	overige helikopters	totaal	chinooks	overige helikopters					
< 65 dB(A)	235	175	45	235	175	45	0	0	0	0	0	0	0	0	0	0	0	0	0	0	0	0	0	0	0	0	0	0	0	0	0	0	0	0	0				
65-75 dB(A)	508	208	119	508	208	119	0	0	0	0	0	0	0	0	0	0	0	0	0	0	0	0	0	0	0	0	0	0	0	0	0	0	0	0	0	0			
75-85 dB(A)	299	127	46	299	127	46	0	0	0	0	0	0	0	0	0	0	0	0	0	0	0	0	0	0	0	0	0	0	0	0	0	0	0	0	0	0			
85+ dB(A)	41	30	4	41	30	4	0	0	0	0	0	0	0	0	0	0	0	0	0	0	0	0	0	0	0	0	0	0	0	0	0	0	0	0	0	0			
Totaal aantal	1083	540	214	1083	540	214	0	0	0	0	0	0	0	0	0	0	0	0	0	0	0	0	0	0	0	0	0	0	0	0	0	0	0	0	0	0			

56. Gilze, Moleneind

57. Hulten, Blommers										57. Hulten, Blommers																													
57	cumulatief			jan			feb			maart			april			mei			juni			juli			aug			sep			okt			nov			dec		
	AANTAL PIEK- NIVEAUS	totaal	chinois	overige helikopters	totaal	chinois	overige helikopters	totaal	chinois	overige helikopters	totaal	chinois	overige helikopters	totaal	chinois	overige helikopters	totaal	chinois	overige helikopters	totaal	chinois	overige helikopters	totaal	chinois	overige helikopters	totaal	chinois	overige helikopters	totaal	chinois	overige helikopters	totaal	chinois	overige helikopters					
< 65 dB(A)	222	109	79	222	109	79	0	0	0	0	0	0	0	0	0	0	0	0	0	0	0	0	0	0	0	0	0	0	0	0	0	0	0	0					
65-75 dB(A)	243	111	56	243	111	56	0	0	0	0	0	0	0	0	0	0	0	0	0	0	0	0	0	0	0	0	0	0	0	0	0	0	0	0					
75-85 dB(A)	330	118	100	330	118	100	0	0	0	0	0	0	0	0	0	0	0	0	0	0	0	0	0	0	0	0	0	0	0	0	0	0	0	0					
85+ dB(A)	20	18	2	20	18	2	0	0	0	0	0	0	0	0	0	0	0	0	0	0	0	0	0	0	0	0	0	0	0	0	0	0	0	0					
Totaal aantal	815	356	237	815	356	237	0	0	0	0	0	0	0	0	0	0	0	0	0	0	0	0	0	0	0	0	0	0	0	0	0	0	0	0					

58. Hulten, Achterstraat										58. Hulten, Achterstraat																													
58	cumulatief			jan			feb			maart			april			mei			juni			juli			aug			sep			okt			nov			dec		
	AANTAL PIEK- NIVEAUS	totaal	chinois	overige helikopters	totaal	chinois	overige helikopters	totaal	chinois	overige helikopters	totaal	chinois	overige helikopters	totaal	chinois	overige helikopters	totaal	chinois	overige helikopters	totaal	chinois	overige helikopters	totaal	chinois	overige helikopters	totaal	chinois	overige helikopters	totaal	chinois	overige helikopters	totaal	chinois	overige helikopters					
< 65 dB(A)	274	158	60	274	158	60	0	0	0	0	0	0	0	0	0	0	0	0	0	0	0	0	0	0	0	0	0	0	0	0	0	0	0	0					
65-75 dB(A)	594	271	180	594	271	180	0	0	0	0	0	0	0	0	0	0	0	0	0	0	0	0	0	0	0	0	0	0	0	0	0	0	0	0					
75-85 dB(A)	155	85	46	155	85	46	0	0	0	0	0	0	0	0	0	0	0	0	0	0	0	0	0	0	0	0	0	0	0	0	0	0	0	0					
85+ dB(A)	1	1	0	1	1	0	0	0	0	0	0	0	0	0	0	0	0	0	0	0	0	0	0	0	0	0	0	0	0	0	0	0	0	0					
Totaal aantal	1024	515	286	1024	515	286	0	0	0	0	0	0	0	0	0	0	0	0	0	0	0	0	0	0	0	0	0	0	0	0	0	0	0	0					

59. Mobiel meetpunt 2 Gilze Rijen										59. Mobiel meetpunt 2 Gilze Rijen																													
59	cumulatief			jan			feb			maart			april			mei			juni			juli			aug			sep			okt			nov			dec		
	AANTAL PIEK- NIVEAUS	totaal	chinois	overige helikopters	totaal	chinois	overige helikopters	totaal	chinois	overige helikopters	totaal	chinois	overige helikopters	totaal	chinois	overige helikopters	totaal	chinois	overige helikopters	totaal	chinois	overige helikopters	totaal	chinois	overige helikopters	totaal	chinois	overige helikopters	totaal	chinois	overige helikopters	totaal	chinois	overige helikopters					
< 65 dB(A)	0	0	0							0	0	0	0	0	0	0	0	0	0	0	0	0	0	0	0	0	0	0	0	0	0	0	0	0					
65-75 dB(A)	0	0	0							0	0	0	0	0	0	0	0	0	0	0	0	0	0	0	0	0	0	0	0	0	0	0	0	0	0				
75-85 dB(A)	0	0	0							0	0	0	0	0	0	0	0	0	0	0	0	0	0	0	0	0	0	0	0	0	0	0	0	0	0				
85+ dB(A)	0	0	0							0	0	0	0	0	0	0	0	0	0	0	0	0	0	0	0	0	0	0	0	0	0	0	0	0	0				
Totaal aantal	0	0	0	0	0	0	0	0	0	0	0	0	0	0	0	0	0	0	0	0	0	0	0	0	0	0	0	0	0	0	0	0	0	0					

*NMT-DMO-59 is verplaatst naar een nieuwe locatie tussen 12 en 26 februari

B) Piekniveaus helikopters en vliegtuigen LCmax

In de tabel worden het aantal en de hoogte van de piekniveaus LCmax weergegeven als gevolg van passages van helikopters en overige vliegtuigen. Niet aan de luchtvaart gerelateerde pieken zijn op basis van geluidherkenning en indien nodig aanvullend door het uitluisteren van MP3 bestanden uit de metingen gefilterd. Daar waar het systeem overduidelijk een chinook herkent wordt dit in de onderverdeling aangegeven. Dit is op basis van de huidige mogelijkheden en wordt in de toekomst wellicht verder verfijnd al dan niet in combinatie met een koppeling met de flighttracker- en luchtverkeersleidinggegevens.

51. Mobil meetpunt 1 Gilze Rijen

51	cumulatief			jan			feb			maart			april			mei			juni			juli			aug			sep			okt			nov			dec		
	AANTAL PIEK- NIVEAUS	totaal	chinooks	overige helikopters	totaal	chinooks	overige helikopters	totaal	chinooks	overige helikopters	totaal	chinooks	overige helikopters	totaal	chinooks	overige helikopters	totaal	chinooks	overige helikopters	totaal	chinooks	overige helikopters	totaal	chinooks	overige helikopters	totaal	chinooks	overige helikopters	totaal	chinooks	overige helikopters	totaal	chinooks	overige helikopters					
< 65 dB(C)	0	0	0	0	0	0	0	0	0	0	0	0	0	0	0	0	0	0	0	0	0	0	0	0	0	0	0	0	0	0	0	0	0	0					
65-75 dB(C)	0	0	0	0	0	0	0	0	0	0	0	0	0	0	0	0	0	0	0	0	0	0	0	0	0	0	0	0	0	0	0	0	0	0					
75-85 dB(C)	0	0	0	0	0	0	0	0	0	0	0	0	0	0	0	0	0	0	0	0	0	0	0	0	0	0	0	0	0	0	0	0	0	0					
85+ dB(C)	0	0	0	0	0	0	0	0	0	0	0	0	0	0	0	0	0	0	0	0	0	0	0	0	0	0	0	0	0	0	0	0	0	0					
Totaal aantal	0	0	0	0	0	0	0	0	0	0	0	0	0	0	0	0	0	0	0	0	0	0	0	0	0	0	0	0	0	0	0	0	0	0					

52. Gilze, Nerhovensestraat

52	cumulatief			jan			feb			maart			april			mei			juni			juli			aug			sep			okt			nov			dec		
	AANTAL PIEK- NIVEAUS	totaal	chinooks	overige helikopters	totaal	chinooks	overige helikopters	totaal	chinooks	overige helikopters	totaal	chinooks	overige helikopters	totaal	chinooks	overige helikopters	totaal	chinooks	overige helikopters	totaal	chinooks	overige helikopters	totaal	chinooks	overige helikopters	totaal	chinooks	overige helikopters	totaal	chinooks	overige helikopters	totaal	chinooks	overige helikopters					
< 65 dB(C)	2	1	0	2	1	0	0	0	0	0	0	0	0	0	0	0	0	0	0	0	0	0	0	0	0	0	0	0	0	0	0	0	0	0					
65-75 dB(C)	177	115	51	177	115	51	0	0	0	0	0	0	0	0	0	0	0	0	0	0	0	0	0	0	0	0	0	0	0	0	0	0	0	0					
75-85 dB(C)	438	223	128	438	223	128	0	0	0	0	0	0	0	0	0	0	0	0	0	0	0	0	0	0	0	0	0	0	0	0	0	0	0	0	0				
85+ dB(C)	253	170	46	253	170	46	0	0	0	0	0	0	0	0	0	0	0	0	0	0	0	0	0	0	0	0	0	0	0	0	0	0	0	0					
Totaal aantal	870	509	225	870	509	225	0	0	0	0	0	0	0	0	0	0	0	0	0	0	0	0	0	0	0	0	0	0	0	0	0	0	0	0					

53. Rijen, Atalanta

53	cumulatief			jan			feb			maart			april			mei			juni			juli			aug			sep			okt			nov			dec		
	AANTAL PIEK- NIVEAUS	totaal	chinooks	overige helikopters	totaal	chinooks	overige helikopters	totaal	chinooks	overige helikopters	totaal	chinooks	overige helikopters	totaal	chinooks	overige helikopters	totaal	chinooks	overige helikopters	totaal	chinooks	overige helikopters	totaal	chinooks	overige helikopters	totaal	chinooks	overige helikopters	totaal	chinooks	overige helikopters	totaal	chinooks	overige helikopters					
< 65 dB(C)	16	5	7	16	5	7	0	0	0	0	0	0	0	0	0	0	0	0	0	0	0	0	0	0	0	0	0	0	0	0	0	0	0	0					
65-75 dB(C)	229	110	67	229	110	67	0	0	0	0	0	0	0	0	0	0	0	0	0	0	0	0	0	0	0	0	0	0	0	0	0	0	0	0					
75-85 dB(C)	322	201	67	322	201	67	0	0	0	0	0	0	0	0	0	0	0	0	0	0	0	0	0	0	0	0	0	0	0	0	0	0	0	0					
85+ dB(C)	71	60	10	71	60	10	0	0	0	0	0	0	0	0	0	0	0	0	0	0	0	0	0	0	0	0	0	0	0	0	0	0	0	0					
Totaal aantal	638	376	151	638	376	151	0	0	0	0	0	0	0	0	0	0	0	0	0	0	0	0	0	0	0	0	0	0	0	0	0	0	0	0					

54. Molenschot, Lijndonk

54	cumulatief			jan			feb			maart			april			mei			juni			juli			aug			sep			okt			nov			dec		
	AANTAL PIEK-NIVEAUS	totaal	chinooks	overige helikopters	totaal	chinooks	overige helikopters	totaal	chinooks	overige helikopters	totaal	chinooks	overige helikopters	totaal	chinooks	overige helikopters	totaal	chinooks	overige helikopters	totaal	chinooks	overige helikopters	totaal	chinooks	overige helikopters	totaal	chinooks	overige helikopters	totaal	chinooks	overige helikopters	totaal	chinooks	overige helikopters					
< 65 dB(C)	3	1	0	3	1	0	0	0	0	0	0	0	0	0	0	0	0	0	0	0	0	0	0	0	0	0	0	0	0	0	0	0	0	0					
65-75 dB(C)	110	57	13	110	57	13	0	0	0	0	0	0	0	0	0	0	0	0	0	0	0	0	0	0	0	0	0	0	0	0	0	0	0	0					
75-85 dB(C)	391	207	61	391	207	61	0	0	0	0	0	0	0	0	0	0	0	0	0	0	0	0	0	0	0	0	0	0	0	0	0	0	0	0					
85+ dB(C)	101	85	5	101	85	5	0	0	0	0	0	0	0	0	0	0	0	0	0	0	0	0	0	0	0	0	0	0	0	0	0	0	0	0					
Totaal aantal	605	350	79	605	350	79	0	0	0	0	0	0	0	0	0	0	0	0	0	0	0	0	0	0	0	0	0	0	0	0	0	0	0						

55. Molenschot, Broekstraat

55	cumulatief			jan			feb			maart			april			mei			juni			juli			aug			sep			okt			nov			dec		
	AANTAL PIEK-NIVEAUS	totaal	chinooks	overige helikopters	totaal	chinooks	overige helikopters	totaal	chinooks	overige helikopters	totaal	chinooks	overige helikopters	totaal	chinooks	overige helikopters	totaal	chinooks	overige helikopters	totaal	chinooks	overige helikopters	totaal	chinooks	overige helikopters	totaal	chinooks	overige helikopters	totaal	chinooks	overige helikopters	totaal	chinooks	overige helikopters					
< 65 dB(C)	4	0	2	4	0	2	0	0	0	0	0	0	0	0	0	0	0	0	0	0	0	0	0	0	0	0	0	0	0	0	0	0	0	0					
65-75 dB(C)	66	34	24	66	34	24	0	0	0	0	0	0	0	0	0	0	0	0	0	0	0	0	0	0	0	0	0	0	0	0	0	0	0	0					
75-85 dB(C)	107	77	19	107	77	19	0	0	0	0	0	0	0	0	0	0	0	0	0	0	0	0	0	0	0	0	0	0	0	0	0	0	0	0					
85+ dB(C)	17	15	2	17	15	2	0	0	0	0	0	0	0	0	0	0	0	0	0	0	0	0	0	0	0	0	0	0	0	0	0	0	0	0					
Totaal aantal	194	126	47	194	126	47	0	0	0	0	0	0	0	0	0	0	0	0	0	0	0	0	0	0	0	0	0	0	0	0	0	0	0	0					

56. Gilze, Moleneind

56	cumulatief			jan			feb			maart			april			mei			juni			juli			aug			sep			okt			nov			dec		
	AANTAL PIEK-NIVEAUS	totaal	chinooks	overige helikopters	totaal	chinooks	overige helikopters	totaal	chinooks	overige helikopters	totaal	chinooks	overige helikopters	totaal	chinooks	overige helikopters	totaal	chinooks	overige helikopters	totaal	chinooks	overige helikopters	totaal	chinooks	overige helikopters	totaal	chinooks	overige helikopters	totaal	chinooks	overige helikopters	totaal	chinooks	overige helikopters					
< 65 dB(C)	2	1	0	2	1	0	0	0	0	0	0	0	0	0	0	0	0	0	0	0	0	0	0	0	0	0	0	0	0	0	0	0	0	0					
65-75 dB(C)	100	67	20	100	67	20	0	0	0	0	0	0	0	0	0	0	0	0	0	0	0	0	0	0	0	0	0	0	0	0	0	0	0	0					
75-85 dB(C)	496	189	127	496	189	127	0	0	0	0	0	0	0	0	0	0	0	0	0	0	0	0	0	0	0	0	0	0	0	0	0	0	0	0					
85+ dB(C)	485	283	67	485	283	67	0	0	0	0	0	0	0	0	0	0	0	0	0	0	0	0	0	0	0	0	0	0	0	0	0	0	0	0					
Totaal aantal	1083	540	214	1083	540	214	0	0	0	0	0	0	0	0	0	0	0	0	0	0	0	0	0	0	0	0	0	0	0	0	0	0	0	0					

57. Hulten, Blommers

57	cumulatief			jan			feb			maart			april			mei			juni			juli			aug			sep			okt			nov			dec		
	AANTAL PIEK-NIVEAUS	totaal	chinooks	overige helikopters	totaal	chinooks	overige helikopters	totaal	chinooks	overige helikopters	totaal	chinooks	overige helikopters	totaal	chinooks	overige helikopters	totaal	chinooks	overige helikopters	totaal	chinooks	overige helikopters	totaal	chinooks	overige helikopters	totaal	chinooks	overige helikopters	totaal	chinooks	overige helikopters	totaal	chinooks	overige helikopters					
< 65 dB(C)	6	0	0	6	0	0	0	0	0	0	0	0	0	0	0	0	0	0	0	0	0	0	0	0	0	0	0	0	0	0	0	0	0	0	0				
65-75 dB(C)	91	17	44	91	17	44	0	0	0	0	0	0	0	0	0	0	0	0	0	0	0	0	0	0	0	0	0	0	0	0	0	0	0	0	0	0			
75-85 dB(C)	269	128	80	269	128	80	0	0	0	0	0	0	0	0	0	0	0	0	0	0	0	0	0	0	0	0	0	0	0	0	0	0	0	0	0	0	0		
85+ dB(C)	449	211	113	449	211	113	0	0	0	0	0	0	0	0	0	0	0	0	0	0	0	0	0	0	0	0	0	0	0	0	0	0	0	0	0	0	0		
Totaal aantal	815	356	237	815	356	237	0	0	0	0	0	0	0	0	0	0	0	0	0	0	0	0	0	0	0	0	0	0	0	0	0	0	0	0	0	0	0		

58. Hulten, Achterstraat

58	cumulatief			jan			feb			maart			april			mei			juni			juli			aug			sep			okt			nov			dec		
	AANTAL PIEK-NIVEAUS	totaal	chinooks	overige helikopters	totaal	chinooks	overige helikopters	totaal	chinooks	overige helikopters	totaal	chinooks	overige helikopters	totaal	chinooks	overige helikopters	totaal	chinooks	overige helikopters	totaal	chinooks	overige helikopters	totaal	chinooks	overige helikopters	totaal	chinooks	overige helikopters	totaal	chinooks	overige helikopters	totaal	chinooks	overige helikopters	totaal	chinooks	overige helikopters		
< 65 dB(C)	63	20	20	63	20	20	0	0	0	0	0	0	0	0	0	0	0	0	0	0	0	0	0	0	0	0	0	0	0	0	0	0	0	0	0	0	0		
65-75 dB(C)	101	45	25	101	45	25	0	0	0	0	0	0	0	0	0	0	0	0	0	0	0	0	0	0	0	0	0	0	0	0	0	0	0	0	0	0	0	0	
75-85 dB(C)	576	248	185	576	248	185	0	0	0	0	0	0	0	0	0	0	0	0	0	0	0	0	0	0	0	0	0	0	0	0	0	0	0	0	0	0	0	0	
85+ dB(C)	284	202	56	284	202	56	0	0	0	0	0	0	0	0	0	0	0	0	0	0	0	0	0	0	0	0	0	0	0	0	0	0	0	0	0	0	0	0	
Totaal aantal	1024	515	286	1024	515	286	0	0	0	0	0	0	0	0	0	0	0	0	0	0	0	0	0	0	0	0	0	0	0	0	0	0	0	0	0	0	0	0	

59. Mobiel meetpunt 2 Gilze Rijen

59	cumulatief			jan			feb			maart			april			mei			juni			juli			aug			sep			okt			nov			dec		
	AANTAL PIEK-NIVEAUS	totaal	chinooks	overige helikopters	totaal	chinooks	overige helikopters	totaal	chinooks	overige helikopters	totaal	chinooks	overige helikopters	totaal	chinooks	overige helikopters	totaal	chinooks	overige helikopters	totaal	chinooks	overige helikopters	totaal	chinooks	overige helikopters	totaal	chinooks	overige helikopters	totaal	chinooks	overige helikopters	totaal	chinooks	overige helikopters	totaal	chinooks	overige helikopters		
< 65 dB(C)	0	0	0							0	0	0	0	0	0	0	0	0	0	0	0	0	0	0	0	0	0	0	0	0	0	0	0	0	0	0	0		
65-75 dB(C)	0	0	0							0	0	0	0	0	0	0	0	0	0	0	0	0	0	0	0	0	0	0	0	0	0	0	0	0	0	0	0	0	
75-85 dB(C)	0	0	0							0	0	0	0	0	0	0	0	0	0	0	0	0	0	0	0	0	0	0	0	0	0	0	0	0	0	0	0	0	
85+ dB(C)	0	0	0							0	0	0	0	0	0	0	0	0	0	0	0	0	0	0	0	0	0	0	0	0	0	0	0	0	0	0	0	0	
Totaal aantal	0	0	0	0	0	0	0	0	0	0	0	0	0	0	0	0	0	0	0	0	0	0	0	0	0	0	0	0	0	0	0	0	0	0	0	0	0	0	

Appendix C: Informatie over de nauwkeurigheid van (de meetwaarden van) het geluidmeetnet

Uiteraard wordt er tussentijds gecheckt of het meetsysteem goed werkt. Hierbij wordt onderscheid gemaakt tussen de herkenning van het aantal vluchten en bijbehorende piekniveaus (alle noise events versus aircraft noise events) én de kwaliteit van de meetapparatuur zelf in de meetperiode.

C1: Informatie over de herkenning van het aantal vluchten en bijbehorende piekniveau's.

VLUCHTEN PER TYPE	Vluchten	Heli's	Type niet bekend	Rest
	657	374	255	28

Vluchten - op basis van de radartracks wordt vastgesteld of een vlucht van of naar Gilze-Rijen gaat. Door de opgebroken radartracks, bijvoorbeeld als een helikopter onder de radar horizont duikt, kan een vlucht geknipt worden.

Heli's - dit zijn vluchten waarvan vastgesteld is dat het helikopters zijn (H47 - Chinook, H64 Apache en andere helikopters) op basis van de meegezonden informatie in de radardata of de uitkomst van analyse van de combinatie van een area violation met tertsbandenprofiel.

Type niet bekend - dit zijn vluchten waarvoor het vliegtuigtype (AC type) niet bekend is.

Het aandeel 'Type niet bekend' zegt iets over de zekerheid van het alloceren van het toesteltype. Dit kunnen gliders (GLID), helikopters of andere toestellen zijn.

Noise Events/Aircraft Noise Events deze maand	All Noise Events	Aircraft Noise Events	% ACNE
51. Mobiel meetpunt 1 Gilze Rijen			
52. Gilze, Nerhovensestraat	6031	870	14.4
53. Rijen, Atalanta	1420	871	61.3
54. Molenschot, Lijndonk	11836	872	7.4
55. Molenschot, Broekstraat	2093	873	41.7
56. Gilze, Moleneind	2591	874	33.7
57. Hulten, Blommers	5600	875	15.6
58. Hulten, Achterstraat	6116	876	14.3
59. Mobiel meetpunt 2 Gilze Rijen			

De tabel links geeft het totaal aantal vastgestelde geluids-events (Noise Events of NE) ten opzichte van het aantal vastgestelde Aircraft Noise Noise Events (ACNE) binnen dit totaal.

Dit geeft een indicatie van de hoeveelheid andere bronnen, geen vliegtuigen of helikopters, die ter plaatse ook geluid maken. Deze andere Noise Events worden niet meegenomen in de rapportage.

C2: Meetnauwkeurigheden en werking van de meettoestellen

Geluidmetingen worden uiteraard beïnvloed door meetnauwkeurigheden in de apparatuur. De meetnauwkeurigheid van het meetsysteem wordt berekend op basis van specificaties van de meetapparatuur (klasse 1) en bedraagt 0.7 dB(A) tot 0.9 dB(A).

Naam	level completeness	Temperatuur	Voltage	GSM signaal
51. Mobiel meetpunt 1 Gilze Rijen				
52. Gilze, Nerhovensestraat	100.00	7 - 21	14.63 - 14.70	-55 - -51
53. Rijen, Atalanta	99.96	12 - 21	12.88 - 14.78	-83 - -77
54. Molenschot, Lijndonk	99.96	12 - 22	14.78 - 14.84	-81 - -69
55. Molenschot, Broekstraat	100.00	6.5 - 17.0	14.84 - 14.89	-83 - -61
56. Gilze, Moleneind	99.89	1.8 - 30.6	14.69 - 14.91	-65 - -53
57. Hulten, Blommers	100.00	5.2 - 19.5	14.79 - 14.87	-55 - -51
58. Hulten, Achterstraat	99.95	3.6 - 21.4	14.79 - 14.86	-220 - -220
59. Mobiel meetpunt 2 Gilze Rijen				

De tabel links geeft informatie over de volledigheid van het aantal metingen van de afgelopen maand en de conditie van de Noise Monitor:

Level completeness - het aantal seconden in de maand waarvoor er geluidsmetingen zijn uitgedrukt in een percentage.

Temperatuur, Voltage en GSM geven een indicatie van de mogelijke oorzaak van een storing.